

# EXÁMENES TEÓRICOS EN ORDENADOR

Una vez que se haya ubicado en el puesto que se le haya asignado encontrará la siguiente imagen en la pantalla del ordenador. Lea atentamente las instrucciones que aparecen en ella:

## EXAMEN EN ORDENADOR PANTALLA INICIAL

- A continuación se muestra una pantalla donde se solicita al usuario el número de documento y el idioma en el que desea realizar la prueba teórica. Una vez introducidos estos datos, debe pulsar Entrar. El número de documento debe coincidir con el utilizado en la solicitud de la prueba.
- Una vez comenzado el examen, se mostrará una pregunta por pantalla
- Podrá acceder a cada pregunta con las opciones de 'Anterior' y 'Siguiente' o mediante los botones que representan cada una de las preguntas, situados en la parte inferior
- Es posible finalizar la realización de la prueba teórica en cualquier momento, pulsando el botón 'Finalizar test'
- La duración de la prueba teórica es controlada por el sistema y finaliza de forma automática.
- Pulse el botón 'Continuar' para empezar

Continuar

# EXÁMENES TEÓRICOS EN ORDENADOR

Después de pulsar el botón continuar, cuando así se lo indiquen, cambiará a la siguiente pantalla:



Prueba de control de conocimientos

**1** Introduzca su número de documento identificativo (NIF, NIE, N° Provincial)  
(Deberá ser el mismo que el que utilizó en su solicitud de acceso a esta prueba)

Documento


**Entrar** 

|   |   |   |   |   |  |   |   |   |   |
|---|---|---|---|---|--|---|---|---|---|
| A | B | C | D | E |  borrar | 1 | 2 | 3 |   |
| F | G | H | I | J | K  | L | 4 | 5 | 6 |
| M | N | O | P | Q | R  | S | 7 | 8 | 9 |
| T | U | V | W | X | Y  | Z | 0 |   |   |


# EXÁMENES TEÓRICOS EN ORDENADOR

Debe anotar el número de su DNI o NIE:

## EXAMEN EN ORDENADOR IDENTIFICACIÓN DEL ASPIRANTE

 Introduzca su número de documento identificativo (NIF, NIE, N° Provincial)  
(Deberá ser el mismo que el que utilizó en su solicitud de acceso a esta prueba)

Documento



no pulsar en tanto  
no se lo indiquen

|  |      |  |      |
|--|------|--|------|
| <input type="text" value="123456H"/>   | MAL  | <input type="text" value="X1234567"/>  | MAL  |
| <input type="text" value="00123456H"/> | BIEN | <input type="text" value="X1234567L"/> | BIEN |
| <input type="text" value="84222222"/>  | MAL  | <input type="text" value="X666666B"/>  | MAL  |
| <input type="text" value="84222222V"/> | BIEN | <input type="text" value="X0666666B"/> | BIEN |

- Se deben cumplimentar las 9 posiciones:  
- Anotando la letra del DNI  
- Completando con ceros delante si fuera preciso (cuando consta de menos de 8 cifras)  
- Anotando las dos letras del NIE  
- Completando el NIE con ceros delante si fuera preciso (cuando consta de menos de 7 cifras)

Ponga atención, por favor, en anotar tal y como se indica en los ejemplos que figuran a la izquierda y no pulse el botón  hasta que el funcionario le indique que puede hacerlo.

# EXÁMENES TEÓRICOS EN ORDENADOR

Cuando se lo indiquen, pulse el botón “entrar”,



## EXAMEN TEÓRICO EN ORDENADOR

Documento

UNA VEZ HAYA ANOTADO EL DNI o NIE  
CUANDO SE LO INDIQUEN  
PULSE

↓

**NO PULSE ENTRAR ANTES  
DE QUE SE LO INDIQUEN**

|   |   |   |   |   |          |   |   |   |   |
|---|---|---|---|---|----------|---|---|---|---|
| A | B | C | D | E | ← borrar | 1 | 2 | 3 |   |
| F | G | H | I | J | K        | L | 4 | 5 | 6 |
| M | N | O | P | Q | R        | S | 7 | 8 | 9 |
| T | U | V | W | X | Y        | Z | 0 |   |   |

# EXÁMENES TEÓRICOS EN ORDENADOR

En la siguiente pantalla deberá elegir el idioma en el que desea realizar el examen y, a continuación, pulsar el botón entrar



The screenshot shows a web interface for selecting an exam language. At the top left, there are logos for the 'MINISTERIO DEL INTERIOR' and 'DGT Dirección General de Tráfico'. The title 'Prueba de control de conocimientos' is displayed in the top right. The main content area features a yellow square with the number '2' followed by the instruction 'Por favor seleccione el idioma con el que desea realizar la prueba'. Below this, there are four radio button options: 'Castellano' (selected), 'Alemán', 'Inglés', and 'Francés'. A blue 'Entrar' button with a right-pointing arrow is located at the bottom right of the form.

MINISTERIO DEL INTERIOR DGT Dirección General de Tráfico Prueba de control de conocimientos

**2** Por favor seleccione el idioma con el que desea realizar la prueba

Castellano  Alemán  Inglés  Francés

**Entrar** ➔

# EXÁMENES TEÓRICOS EN ORDENADOR

Se le pedirá que confirme la elección de idioma:

 MINISTERIO DEL INTERIOR  DGT Dirección General de Tráfico

Prueba de control de conocimientos



**¿ Está seguro que desea realizar la prueba en el idioma Castellano ?**

[Aceptar](#) [Volver](#)

# EXÁMENES TEÓRICOS EN ORDENADOR

Tras lo cual, después de confirmar el idioma en el que desea realizar el examen cuando se lo pregunte la aplicación, accederá a su examen. Una vez considere que ha terminado, puede pulsar el botón “Finalizar test” (arriba a la derecha).

 Prueba de control de conocimientos:: B Tiempo Restante [2 min.]

Aspirante:: [REDACTED] DNI / NIE: [REDACTED] Finalizar test



**25.** Un conductor da positivo en una prueba de detección de alcoholemia, ¿puede ser multado?



- A No recibirá una multa, pero sí una retirada de puntos de su permiso.
- B Sí, con una multa de entre 101 y 300 euros.
- C Sí, con una multa de entre 301 y 600 euros.

← SIGUIENTE →

|    |    |    |    |    |    |    |    |    |    |    |    |    |    |    |
|----|----|----|----|----|----|----|----|----|----|----|----|----|----|----|
| 01 | 02 | 03 | 04 | 05 | 06 | 07 | 08 | 09 | 10 | 11 | 12 | 13 | 14 | 15 |
| 16 | 17 | 18 | 19 | 20 | 21 | 22 | 23 | 24 | 25 | 26 | 27 | 28 | 29 | 30 |

leyenda:  contestada  no contestada 09 : 44

# EXÁMENES TEÓRICOS EN ORDENADOR

 **MINISTERIO DEL INTERIOR**  **DGT**  
Dirección General de Tráfico

**Prueba de control de conocimientos: B**

Aspirante:

DNI / NIE:



¿Está seguro de que desea finalizar el examen?